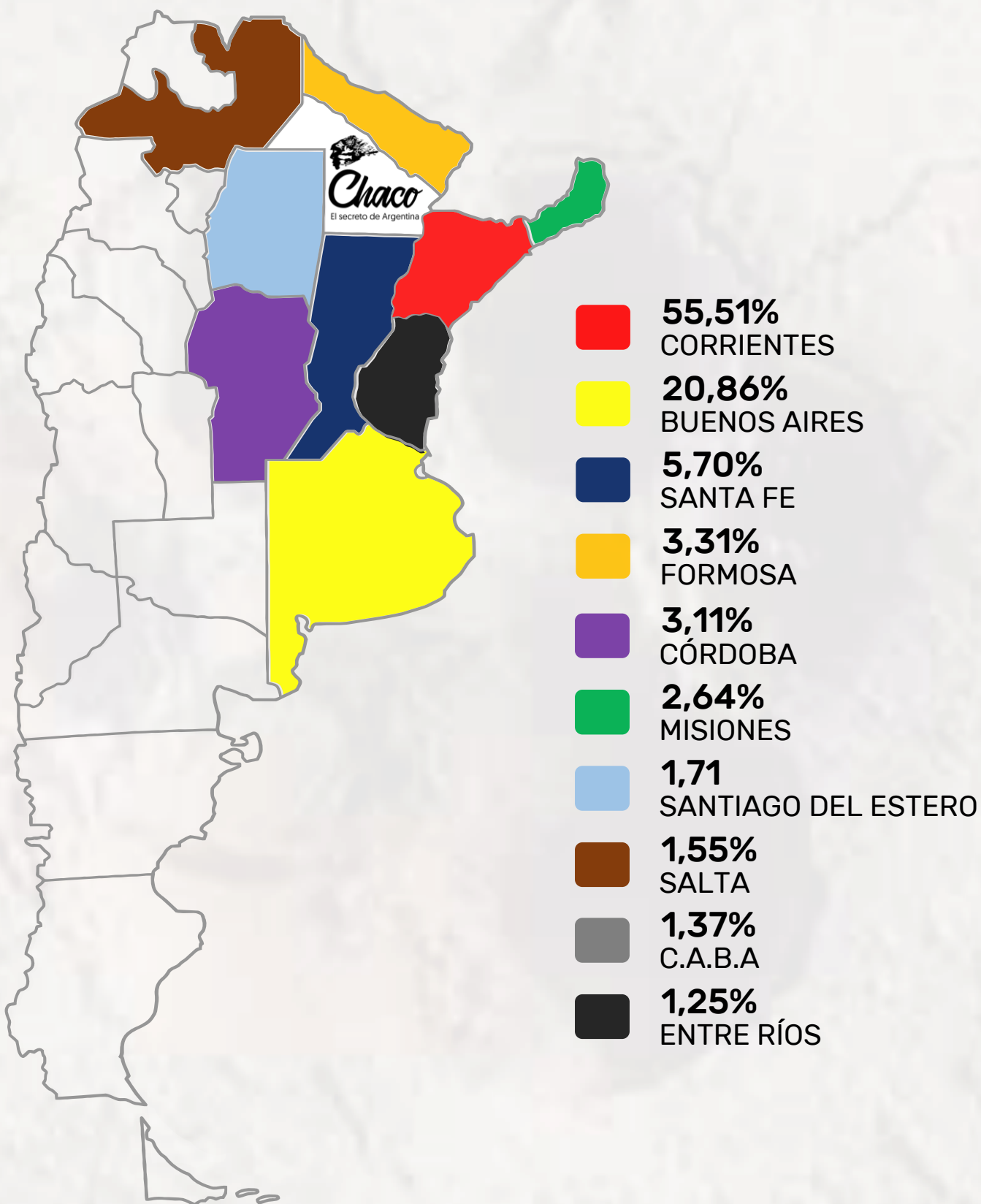


TURISMO EN LA PROVINCIA DEL CHACO

ABRIL 2021*

UNIVERSO: 9.968 REGISTROS

PRINCIPALES MERCADOS EMISORES DE VISITANTES



55,51%



20,86%



5,70%



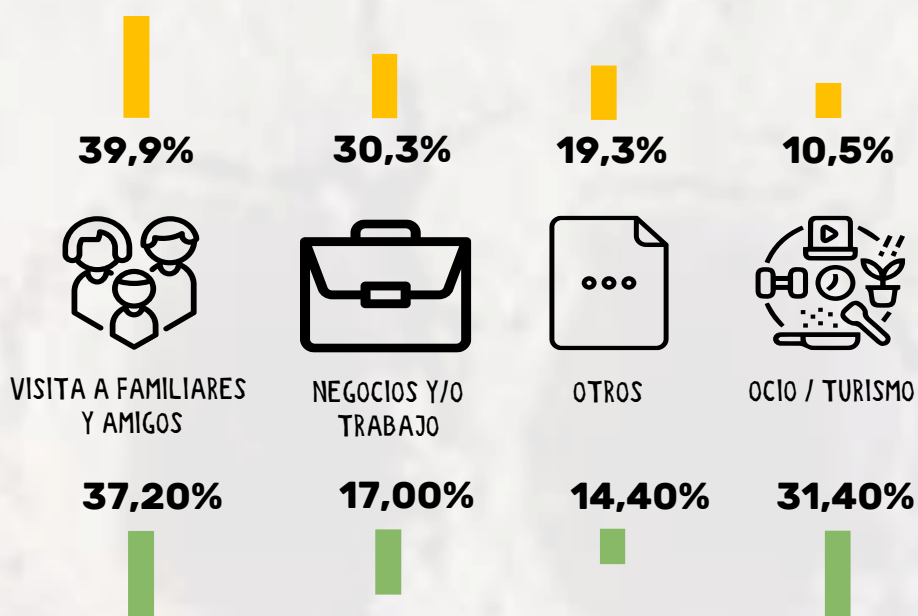
3,31%

*Fuentes: Sistema de Permisos Chaco - ECOM, Encuesta de Ocupación Hotelera del ITCH y PN Chaco.

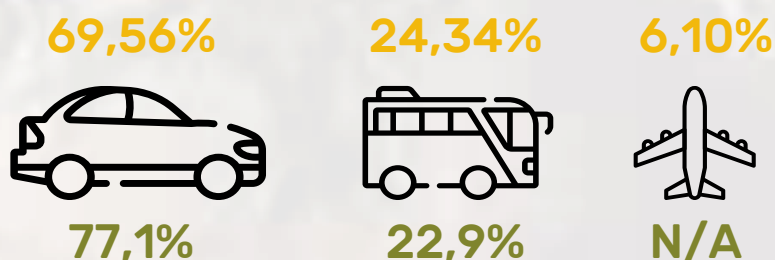
TURISMO EN LA PROVINCIA DEL CHACO

ABRIL 2021

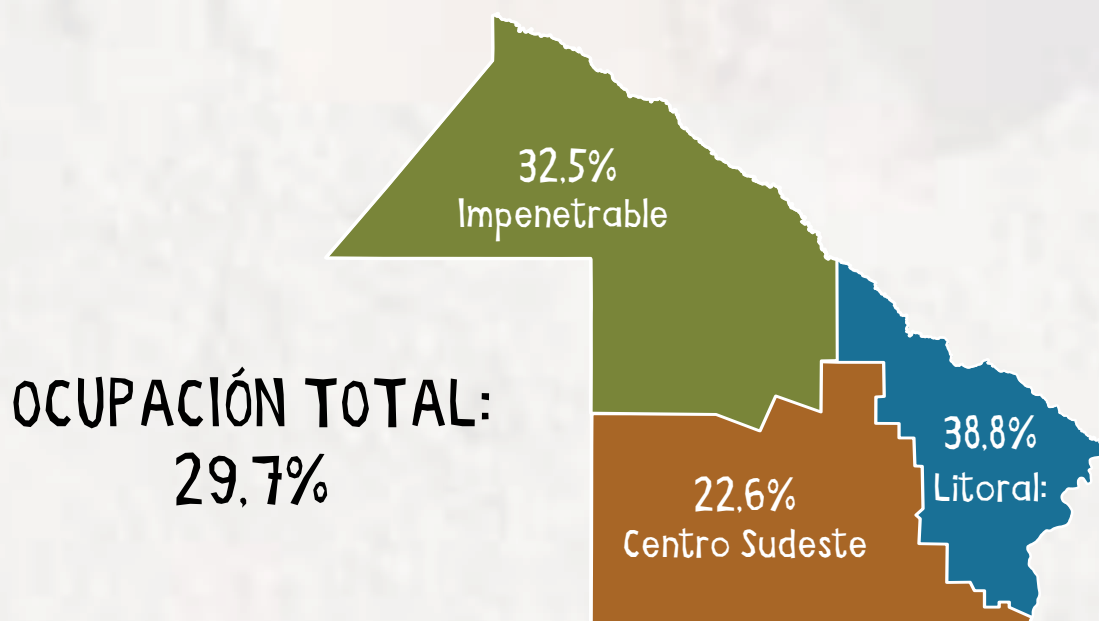
MOTIVACIÓN DE LOS TURISTAS INTERNO / RECEPTIVO NACIONAL



MEDIOS DE TRANSPORTE ELEGIDOS INTERNO / RECEPTIVO NACIONAL



OCUPACIÓN HOTELERA



TURISMO INTERNO EN LA PROVINCIA DEL CHACO

ABRIL 2021*

UNIVERSO: 1.894 REGISTROS

Principales localidades emisoras

Localidad emisora	%
Resistencia	53,4%
Presidencia Roque Sáenz Peña	7,4%
Barranqueras	6,1%
Charadai	3,3%
Fontana	2,9%
Charata	2,6%
Villa Ángela	2,6%
General José de San Martín	2,0%
Juan José Castelli	2,0%
Las Breñas	1,7%



Principales localidades receptoras

Localidad receptora	%
Resistencia	22,2%
Presidencia Roque Sáenz Peña	12,8%
Isla del Cerrito	8,9%
Capitán Solari	7,0%
General José de San Martín	6,1%
Colonia Benítez	3,5%
Juan José Castelli	2,8%
Villa Ángela	2,5%
Charata	2,0%
Quitilipi	1,7%



VISITANTES PARQUE NACIONAL CHACO

VISITANTES DEL CHACO

93.75%

RESTO DEL PAÍS

6.25%



*Fuentes: Sistema de Permisos Chaco – ECOM, Encuesta de Ocupación Hotelera del ITCH y PN Chaco.